

sumár

ÚPRAVA ROZPOČTU 2015

Príjmy obce:

	2013	2014	2015	Úprava 2. 2015
Bežné príjmy	762 917	800 307	862 600	880 060
Kapitálové príjmy	4 130	31 106	85 000	80 000
Príjmy spolu	767 047	831 413	947 600	960 060
Finančné operácie	47 799	440 703	49 097	75 931
Rozpočtované príjmy spolu	814 846	1 272 116	996 697	1 035 991


Výdavky obce:

	2013	2014	2015	Úprava 2. 2015
Bežné výdavky:	737 259	742 992	841 037	845 337
1. Všeobecné verejné služby	124 133	145 428	156 140	156 840
2.Obrana	187	187	187	187
4 Ekonomická oblasť	12 365	1 074	3 000	5 200
5.Ochrana životného prostr.	48 936	45 599	53 684	53 684
6. Bývanie a občianska vybavenosť	37 470	39 086	39 398	39 398
7. Zdravotníctvo	4 155	1 666	0	0
8. Kultúra, šport a náboženstvo	79 369	68 588	65 300	66 700
9.Vzdelávanie	407 420	410 945	464 750	464 750
10.Sociálne zabezpečenie	23 224	30 419	58 578	58 578
Kapitálové výdavky:	36 595	425 852	114 660	141 494
5.Ochrana životného prostr.	0	0	84 000	84 000
6. Bývanie a občianska vybavenosť	28 159	425 852	30 660	57 494
8. Kultúra, šport a náboženstvo	3 487	0	0	0
9.Vzdelávanie	4 949	0	0	0
Výdavky spolu	773 854	1 168 844	955 697	986 831
Finančné operácie:	40 992	40 992	41 000	41 000
Rozpočtované výdavky spolu	814 846	1 209 836	996 697	1 027 831

	2013	2014	2015	Úprava 2. 2015
Výsledok hospodárenia *	-6 807	-337 431	-8 097	-26 771

* Výsledok hospodárenia sa vykazuje očistený od finančných operácií - v zmysle zákona 583/2004 § 10 ods.6

sumár



Bežne príjmy:		ROK 2013	ROK 2014	ROK 2015	Úprava 02.15
110	Daňové príjmy	338 006	357 664	378 000	393 260
	Výnos dane z príjmov	338 006	357 664	378 000	393 260
120	Daň z majetku	45 346	45 988	45 240	45 240
	Daň z nehnuteľností - pozemkov	35 479	36 103	35 480	35 480
	Daň z nehnuteľností - stavieb	9 769	9 792	9 660	9 660
	Daň z nehnuteľností - bytov	98	93	100	100
130	Domáce dane za tovary a služby	22 676	21 538	20 540	20 540
	Daň za psa	772	727	800	800
	Daň za ubytovanie	0	0	70	70
	Daň za užívanie verej.priestranstva	1 319	1 215	1 330	1 330
	Daň za komunálne odpady	20 585	19 596	18 340	18 340
210	Príjmy z vlastníctva	10 355	11 328	19 160	19 160
	Z prenajatých pozemkov	2 392	2 892	1 560	1 560
	Z prenajatých budov a zariadení	7 963	8 436	17 600	17 600
220	Administr.p poplatky a iné poplat.a pl:	20 904	20 093	18 580	18 580
	Správne poplatky	5 657	5 615	6 000	6 000
	Pokuty a penále za porušenie predpis	0	50	0	0
	Za predaj výrobkov tovarov a služieb	1 642	957	900	900
	Za služby domu smútku	195	170	430	430
	ČOV - stočné	7 551	5 901	4 480	4 480
	Za opatrovateľskú službu	0	2 686	2 400	2 400
	Za energie ZDR	2 381	1 849	1 490	1 490
	Za energie TJ	2 634	1 808	2 000	2 000
	Platby za MŠ	663	855	650	650
	Platby za školský klub	181	202	230	230
240	Úroky z tuzemských úverov a vklad	363	320	200	200
290	Nedaňové a ostatné príjmy	4 024	2 658	434	434
	Príjmy z výťažkov lotérií a iných hier	231	300	250	250
	Príjmy z refundácie	198	381	184	184
	Príjmy z dobropisov	3 595	1 977	0	0
310	Transfery na rôznej úrovni	321 243	340 718	380 446	382 646
	Za matričnú činnosť	1 807	1 833	1 840	1 840
	Na základnú školu	298 452	309 930	345 000	345 000
	Na materskú školu	5 040	1 682	1 682	1 682
	Na životné prostredie	204	182	182	182
	Na register obyvateľstva	643	643	642	642
	Na VPP	1 404	2 627	3 000	3 000
	Na sociálne dávky	6 013	6 805	6 000	6 000
	dotácia na podporu v nezamestnanost	1 428	5 275	1 600	1 600
	dotácia, voľby,	0	5 241	0	700
	Dotácia / údržba ciest a KD/	2 058	5 000	0	0
	dotácia /VUC – kultúra, šport/	1 050	1 500	0	0
	dotácia terénna sociálna práca	2 704	0	20 000	20 000
	Dotácia – radar	0	0	0	1500

Dar na prevádzku telocvične	440	0	500	500
-----------------------------	-----	---	-----	-----

Kapitálové príjmy:		ROK 2013	ROK 2014	ROK 2015	Úprava 02.15
320 Kapitálové príjmy:		0	29 485	85 000	80 000
Dotácia - rekonštrukcia ZŠ		0	0	0	0
Dotácia – centrálna zóna		0	0	0	0
Dotácia – kanalizácia		0	0	80 000	80 000
Dotácia – detské ihrisko MŠ		0	0	0	0
Dotácia – prekrytie dažďového jarku /č		0	22 685		0
dotácia kamerový systém /ZŠ , obec/		0	1 800	5 000	0
dotácia VUC cyklotur.odpočívadlo		0	5 000	0	0
230 Príjem z predaja majetku		4 130	1 621	0	0

Finančné operácie:		ROK 2013	ROK 2014	ROK 2015	Úprava 02.15
Finančné operácie		47 799	440 703	49 097	75 931
454 Prevod z rezervného fondu		34 227	106 356	49 097	75 931
513 Úver na centrálnu zónu		0	0	0	0
514 Úver na výstavbu polyfunkčnej budovy		13 572	334 347	0	0

Bežné výdavky:		ROK 2013	ROK 2014	ROK 2015	Úprava 02.15
01. Všeobecné verejné služby		124133	145428	156140	156840
01.1.1Výdavky verejnej služby		120 275	138 375	154 307	154 307
610 Mzdy		68 005	74 081	85 000	85 000
620 Odvody		26 192	26 589	30 307	30 307
630 Tovary a služby /energia, audit,os.aut.		24 586	35 737	27 000	27 000
640 Bežné transfery /členské ZMOS,Term:		1 492	1 968	2 000	2 000
650 splácanie úroku		0	0	10 000	10 000
01.1.3Iné všeobecné služby		1 800	1 812	1 833	1 833
610 Mzda matrika		1 100	1 051	1 133	1 133
620 Odvody matrika		380	367	380	380
630 Energie a všeobecný materiál		320	394	320	320
01.6 Voľby		2 058	5 241	0	700
630 Tovary a služby		2 058	5 241	0	700
02 Obrana		187	187	187	187
02.2 Civilná ochrana		187	187	187	187
630 Tovary a služby		187	187	187	187
04. Ekonomická oblasť		12365	1074	3000	5200
04.5.1Cestná doprava		12 365	1 074	3 000	5 200
630 Oprava a údržba komunikácií		12 365	1 074	3 000	5 200

05	Ochrana životného prostredia	48936	45599	53684	53684
05.10	Nakladanie s odpadmi	28 785	28 521	29 000	29 000
630	Tovary a služby /odvoz a uloženie odp	28 785	28 521	29 000	29 000
05.20	Nakladanie s odpadovými vodami-Č	19 947	16 848	24 502	24 502
610	Mzdy	4 972	5 444	5 900	5 900
620	Odvody	1 538	1 684	2 602	2 602
630	Tovary a služby	13 437	9 720	16 000	16 000
05.60	Ochrana životného prostredia	204	230	182	182
630	Tovary a služby	204	230	182	182
06	Bývanie a občianska vybavenosť	37 470	39 086	39 398	39 398
06.2.0	Rozvoj obcí	26 338	30 953	28 398	28 398
610	Mzdy	10 209	12 051	7 761	7 761
620	Odvody	3 665	4 404	2 637	2 637
630	tovary a služby /energia CZ,údržba,ko:	8 680	10 998	11 000	11 000
630	tovary a služby /energia a údržba/ súp	0	0	5 000	5 000
630	tovary a služby /energia a údržba/ súp	0	0	2 000	2 000
650	splácanie úroku	3784	3 500	0	0
06.4.0	Verejné osvetlenie	11 132	8 133	11 000	11 000
630	tovary a služby /energia a údržba/	11 132	8 133	11 000	11 000
07	Zdravotníctvo	4 155	1 666	0	0
630	Tovary a služby budova č. 61	4 155	1 666	0	0
08	Rekreácia, kultúra a náboženstvo	79 369	68 588	65 300	66 700
08.1.0	Rekreačné a športové služby	39 292	31 363	32 000	32 000
630	Tovary a služby /energia,údržba/	15 292	7 363	8 000	8 000
640	Bežné transfér.obč.združeniam	24 000	24 000	24 000	24 000
08.2.0	Kultúrne služby	37 647	36 257	25 500	26 900
620	Odvody	0	200	0	300
630	Tovary a služby /energia, údržba, živ.ju	29 347	28 387	16 500	17 600
640	Bežné transfery / obč..združeniam/	8 300	7 670	9 000	9 000
08.3.0	Vysielacie a vydavateľské služby	71	0	200	200
630	tovary a služby / údržba rozhlas./	71	0	200	200
08.4.0	Náboženské a iné spoločenské služ	2 359	968	7 600	7 600
630	Tovary a služby	2 359	968	7 600	7 600
09	Vzdelávanie	407420	410945	464750	464750
09.11	Predškolská výchova	68 274	64 210	78 300	78 300
610	Mzdy	32 271	33 803	40 000	40 000

List2

620	Odvody	11 411	11 993	14 000	14 000
630	Tovary a služby	24 265	18 283	24 000	24 000
640	Bežné transfery	327	131	300	300

09.12	Základné vzdelávanie	306 785	314 479	345 000	345 000
610	Mzdy	185 101	188 630	208 000	208 000
620	Odvody	66 201	66 173	73 000	73 000
630	Tovary a služby	51 403	59 078	63 400	63 400
640	Bežné transfery	4 080	598	600	600
630	tovary a služby zdroj z obce	0	0	0	0

09.60	Služby v škole - školská jedáleň	22 008	21 485	29 100	29 100
610	Mzdy	14 165	13 699	15 000	15 000
620	Odvody	4 983	4 813	5 300	5 300
630	Tovary a služby	2 860	2 973	8 500	8 500
640	Bežné transfery	0	0	300	300

09.60	Služby v škole školský klub detí	10 353	10 771	12 350	12 350
610	Mzdy	7 290	7 573	8 500	8 500
620	Odvody	2 561	2 647	3 000	3 000
630	Tovary a služby	502	551	700	700
640	Bežné transfery	0	0	150	150

10	Sociálne zabezpečenie	23 224	30 419	58 578	58 578
-----------	------------------------------	---------------	---------------	---------------	---------------

10.20	Staroba - obecná kuchyňa	15 730	16 479	23 725	23 725
610	Mzdy	10 149	10 886	15 980	15 980
620	Odvody	4 126	4 531	6 185	6 185
630	Tovary a služby	1 455	1 062	1 560	1 560

10.20	Staroba – opatrovateľská služba	558	5952	6953	6953
610	Mzdy	368	4 094	4 780	4 780
620	Odvody	128	1 430	1 673	1 673
630	Tovary a služby	62	428	500	500

10.50	Nezamestnanosť	0	0	1000	1000
610	Mzdy	0	0	0	0
620	Odvody	0	0	0	0
630	Tovary a služby	0	0	1 000	1 000

10.70	Sociálna pomoc	6 936	7 988	26 900	26 900
610	Mzdy	0	797	14 000	14 000
620	Odvody	0	278	5 000	5 000
630	Tovary a služby	0	8	1 000	1 000
640	Príspevky /vlastné zdroje/	900	100	900	900
640	Sociálne dávky /deti ZŠ dotácie/	6036	6805	6000	6000

Kapitálové výdavky:	ROK 2013	ROK 2014	ROK 2015	ROK 2016
----------------------------	-----------------	-----------------	-----------------	-----------------

05	Ochrana životného prostredia	0	0	84 000	84 000
710	Výstavba kanalizácie	0	0	84 000	84 000

List2

06	Bývanie a občianska vybavenosť	28 159	425 852	30 660	57 494
710	vianočná výzdoba obce	2 672	1 661	0	0
710	rekonštrukcia VO	0	0	0	0
710	Polyfunkčná budova	13 572	393 529	0	26 834
710	výstavby priekop	9 755	2 623	0	0
710	nákup nákladného auta	2 160	0	0	0
710	výstavba odpočívadla cyklot.0	0	2 000	0	0
710	prekrytie jarku – lávka	0	26 039	8 000	8 000
710	autobusové zástavky	0	0	8000	8000
710	kamerový systém obec	0	0	8000	8000
710	nákup pozemkov	0	0	6660	6660

08	Rekreácia, kultúra a náboženstvo	3487	0	0	0
710	nákup kapit.aktív / park.malotraktor /	3 487	0	0	0
09	Vzdelávanie	4 949	0	0	0
710	detské ihrisko, plot MŠ	4 949	0	0	0

Finančné operácie	ROK 2013	ROK 2014	ROK 2015	ROK 2016
Splátka úveru	40 992	40 992	41 000	41 000

List2

List2

List2

List2

List2

List2

List2

List2

List2

List2

List2

List2

List2

List2

List2

List2

List2

24334

2500

26834

75931



List2

610
620
630
633

Ciel'

Podprogram :

610
620
630

Ciel'

M.U

Podprogram :

640
640

Podprogram :

610
620
630
650

List2





710

24334


820

M.U





List2



List2



List2



	Úprava 2014	Plnenie 2014	%
Mzdy	11 668	10 886	93
Odvody	4 532	4 531	100
Tovary a služby	1 560	1 062	68
Potraviny	0	0	0

Zabezpečiť stravovanie dôchodcov	Úprava 2014	Plnenie 2014	%
----------------------------------	-------------	--------------	---

2.2: Opatrovateľská služba

	Úprava 2014	Plnenie 2014	%
Mzdy	4 780	4 094	86
Odvody	1 673	1 430	85
Tovary a služby	500	428	86

Zabezpečiť opatrovateľskú starosť	Úprava 2014	Plnenie 2014	%
Počet obyvateľov, ktorým sa posky	1	1	1
Prepočítaný počet zamestnancov	1	1	1

2.3: Dávky v hmotnej núdzi

	Úprava 2014	Plnenie 2014	%
Jednorazové príspevky	860	100	12
Sociálne dávky (Deti ZS)	6840	6805	99


6.2: Verejné priestranstva




	Alokácia	2012	2013	2014	Uprav.2014
Mzdy	bežný	11 526	10 209	7 100	12 100
Odvody	bežný	4 250	3 665	3 601	4 500
tovary a služby	bežný	9 835	8 680	10 500	11 000
splácanie úrokov	bežný	1 312	3 784	12 000	6 000

List2

vianočná výzdoba obce	kapitál.	0	2 672	2 600	1 661
projektová dokumentácia p	kapitál.	7 441	0	0	0
Realizácia centrálnej zóny	kapitál.	0	0	0	0
Polyfunkčný budova	kapitál.	62 683	13 572	391 296	415 296
výstavby priekop	kapitál.	0	9 755	0	3 000
nákup nákladného auta	kapitál.	0	2 160	0	0
výstavby odpočívadla pre c	kapitál.	0	0	0	2 000
prekrytie dažďového jarku /	kapitál.	0	0	24 000	26 050
Finančné operácie	FO	3 416	40 992	41 000	41 000
<hr/>					
<i>Počet obyvateľov, ktorým sa posky</i>		2	2	2	
<i>Prepočítaný počet zamestnancov</i>		2	2	2	

List2





List2

[Redacted]

[Redacted]

[Redacted]

[Redacted]

[Redacted]

[Redacted]

[Redacted]

[Redacted]

[Redacted]

[Redacted]




[Redacted]

[Redacted]

[Redacted]

[Redacted]

[Redacted]



Plnenie 2014

12 051

4 404

10 998

3 500

List2

1 661

0

0

393 529

2 623

0

2 000

26 039

40 992

Rozpočtové opatrenie 1/2015 vykonané 10.2.2015 OZ**V príjmovej časti sa upravujú položky**

podielové dane	312	15260
Dotácia kamerový systém	312	-5000
Dotácia referendum	312	700
dotácia radar	312	1500
prevod z rezervného fondu	454	26834
Príjmová časť rozpočtu sa zvyšuje o		39294

Vo výdavkovej časti – bežné výdavky**01.6: Všeobecné verejné služby**

Položka tovary a služby o	630	700
---------------------------	-----	-----

04.5 Cestná doprava

Položka tovary a služby o	630	2200
---------------------------	-----	------

08.2.0: Kultúra, šport a náboženstvo

Položka tovary a služby o	630	1400
---------------------------	-----	------

Vo výdavkovej časti – kapitálové výdavky**06.2.0: Verejné priestranstvá**

Položka Polyfunkčný budova	710	26834
----------------------------	-----	-------

Výdavková časť rozpočtu sa zvyšuje o		31134
---------------------------------------------	--	--------------

rozpoč.optrenie

rozpoč.optrenie

rozpoč.optrenie